



Снять накладку порога.



Отвернуть.



Снять панель.



Вывернуть 2 самореза. Снять панель, отсоединить фишки.



Снять боковую панель.




Снять накладку.



Снять панель. Отсоединить фишки.




Отвернуть гайку.



Отвернуть 4 гайки.




Установить и притянуть нижнее крепление.




Установить и притянуть верхнее крепление.



Притянуть замок к верхнему креплению.



Притянуть замок к нижнему креплению.



Для исключения возможности запуска двигателя и перемещения рычага КПП из положения Р при заблокированной педали тормоза, отрегулировать зазор между ригелем и педалью тормоза не более 1 мм.

Проверить легкость перемещения ригеля и педали. Затянуть срывной крепеж до отрыва головок.



Разметить и выполнить отверстие в панели Ø20 мм.



Собрать панели и одеть декоративное кольцо.

