




Снять накладку порога.




Отвернуть.



Снять панель.



Вывернуть болт.




Снять боковую панель.



Вывернуть болт.




Снять панель. Отсоединить фишки.



Отвернуть 4 гайки крепления вакуумного усилителя.



Установить и притянуть нижнее крепление.



Притянуть замок к нижнему креплению.



Притянуть верхнее крепление используя закладную гайку.

Для исключения возможности запуска двигателя и перемещения рычага КПП из положения Р при заблокированной педали тормоза, отрегулировать зазор между ригелем и педалью тормоза не более 1 мм.

Проверить легкость перемещения ригеля и педали. Затянуть срывной крепеж до отрыва головок.



Разметить и выполнить отверстие в панели.



Собрать панели и одеть декоративное кольцо.

