Снять накладку порога.



Отвернуть и снять панель.

Вывернуть 2 самореза. Снять панель, отсоединить фишки.

Снять боковую панель.

Вывернуть савморез.

Снять панель, отсоединить фишки.

Снять панель.

Снять панель, отсоединить фишку.



Вывернуть 2 болта, отвести подушку в сторону.



Установить дополнительное крепление замка.



Отвернуть 4 гайки.





Установить и притянуть нижнее крепление.





Притянуть замок к нижнему креплению.



Притянуть замок к дополнительному креплению замка.

**<u>Для исключения возможности запуска двигателя и перемещения рычага КПП из положения Р при заблокированной педали тормоза, отрегулировать зазор между ригелем и педалью тормоза не более 1 мм.</u>**

Проверить легкость перемещения ригеля и педали. Затянуть срывной крепеж до отрыва головок.



Разметить и выполнить отверстие в панели Ø20 мм.

Собрать панели и одеть декоративное кольцо.