




Снять боковую панель.




Вывернуть саморез.




Вывернуть болт.




Снять панель, отсоединить фишки.




Отвернуть 2 болта, снять педаль акселератора.



Отвернуть 3 гайки крепления педали акселератора и снять крепление.



Отвернуть 4 гайки крепления вакуумного усилителя тормозов.




Притянуть нижнее крепление замка.



Вывернуть болт крепления рулевой колонки.





Притянуть верхнее крепление замка.



Установить педаль акселератора в обратной последовательности.



Притянуть замок к верхнему креплению.




Притянуть замок к нижнему креплению.

Для исключения возможности запуска двигателя и перемещения рычага КПП из положения Р при заблокированной педали тормоза, отрегулировать зазор между ригелем и педалью тормоза не более 1 мм.

Проверить легкость перемещения ригеля и педали. Затянуть срывной крепеж до отрыва головок.



Разметить и выполнить отверстие в панели Ø20 мм.



Собрать панели и одеть декоративное кольцо.

