




Вывернуть два самореза.



Снять панель, отсоединить фишки.



Снять боковую панель.




Отвернуть гайку и ...



... и заменить ее шестигранником L-120 мм.




Отвернуть гайку.



Установить площадку, притянуть срывной гайкой и болтом.



Отвернуть гайку и ...



... и заменить ее шестигранником L-80 мм.



Снять фишку с блока.



Установить блокиратор педали тормоза.



При регулировке блокиратора использовать дополнительный уголок с регулировкой.

**Внимание!**

**Закрывать замок и с усилием продавить педаль тормоза.**

**Для исключения возможности запуска двигателя и перемещения рычага КПП из положения Р при заблокированной педали тормоза, отрегулировать зазор между ригелем и педалью тормоза не более 1 мм.**

Проверить легкость перемещения ригеля и педали. Затянуть срывной крепеж.





Одеть метку и разметить панель.  
Выполнить отверстие в панели.



Затянуть срывные болты до отрыва головок.  
Установить на место панели.

