

Снять боковую панель.



Вывернуть болт.




Вывернуть 2 болта.



Вывернуть саморез.



Снять панель, отсоединить фишку.



Отвернуть 2 гайки, снять панель, снять фишки.



Отвернуть гайку.



Вывернуть болт.




Установить нижнее крепление, притянуть гайкой и болтом.



Вывернуть болт, снять педаль.



Вывернуть болт.




Установить верхнее крепление замка.




Разметить и выполнить отверстия в панели.



Установить панель и установить замок.



Притянуть замок к нижнему креплению.




Притянуть замок к верхнему креплению.

Внимание! **Закреть замок и с усилием продавить педаль тормоза.**

Для исключения возможности запуска двигателя и перемещения рычага КПП из положения Р при заблокированной педали тормоза, отрегулировать зазор между ригелем и педалью тормоза не более 1 мм.

Завести машину, открыть замок и несколько раз нажать на педаль тормоза, проверить легкость перемещения ригеля и педали. Затянуть срывной крепеж.



Зафиксировать разрез хомутом.



Разметить и выполнить отверстие в панели.



Собрать панели и одеть декоративное кольцо.

