



Снять перчаточный ящик.



Снять боковую панель.



Вывернуть саморез.




Вывернуть 2 самореза.



Снять панель, отсоединить фишки.



Выкрутить саморез и снять воздуховод.



Выкрутить 2 гайки крепления вакуумного усилителя.




Снять шумоизоляцию.



Выкрутить болт крепления рулевой колонки.



Притянуть верхнее крепление.



Притянуть нижнее крепление.




Установить замок притянув срывными болтами.

**Для исключения возможности запуска двигателя и перемещения рычага КПП из положения Р при заблокированной педали тормоза, отрегулировать зазор между ригелем и педалью тормоза не более 1 мм.**

Проверить легкость перемещения ригеля и педали. Затянуть срывной крепеж до отрыва головок.





Разметить и выполнить отверстие в панели.



Собрать панели и одеть декоративное кольцо.

