




Снять боковую панель.



Вывернуть саморез.



Снять декоративные накладки слева и справа от руля.




Вывернуть 2 самореза.




Снять панель, отсоединить фишки.



Выкрутить саморез, снять воздуховод.



Выкрутить 2 гайки.




Притянуть срывными гайками нижнее крепление.




Вывернуть болт.



Установить верхнее крепление.




Притянуть замок к нижнему креплению.



Притянуть замок к верхнему креплению.

Для исключения возможности запуска двигателя и перемещения рычага КПП из положения Р при заблокированной педали тормоза, отрегулировать зазор между ригелем и педалью тормоза не более 1 мм.

Проверить легкость перемещения ригеля и педали. Затянуть срывной крепеж до отрыва головок.



Разметить и выполнить отверстие в панели.



Подрезать пластик, как показано на фото.



Собрать панели и одеть декоративное кольцо.

