

Выкрутить 3 самореза.



Снять нижнюю панель над педалями, отсоединить разъем лампы.



Снять 2 панели.



Снять панель.




Выкрутить винт.



Выкрутить 2 винта.



Выкрутить винт.



Выкрутить винт.




Снять заглушку и выкрутить винт.



Поднять панель.




Выкрутить винт.




Выкрутить винт.




Снять панель.




Выкрутить винт.




Выкрутить 2 гайки.



Расположить блокиратор.



Притянуть верхнее крепление.



Притянуть нижнее крепление. Установить рулевой вал в положение «прямо». Установить блокирующую муфту, проверить свободное вращение рулевого вала и положение муфты при разных регулировках положения руля.



Одеть метку и разметить панель. Выполнить в ней отверстие, одеть декоративную накладку. Сорвать крепеж муфты и замка

