



Вытащить резиновый коврик.



Вывернуть 2 самореза.



Снять панель, отсоединить фишки.




Снять панель.



Вывернуть верхний болт.



Вывернуть саморез и отвести панель в сторону.




Вывернуть болт.




Подрезать оболочку.



Притянуть замок срывным болтом.



Притянуть замок срывным болтом и установить ушко.



Заменить гайку на срывную.



Разметить и выполнить отверстие в панели.



Собрать панели и одеть декоративное
кольцо.

