







Снять панели.




Вывернуть болты, отсоединить фишки и вынуть фары.



Вывернуть саморезы.



Установить дополнительные флажки прикрутив их саморезами из комплектации.



Вывернуть по 2 болта с каждой стороны.



Установить блокираторы.



Установить фары в обратной последовательности.
Отвёрткой повернуть вставку с прорезью.
Установить на место все панели.

