




Вывернуть болт.



Вывернуть болт.



Снять крышку.



Вывернуть 3 болта.



Отвести в сторону.



Отвести в сторону.




Отвернуть 2 гайки.



Снять крепление АКБ.




Снять клеммы АКБ. Вытащить АКБ.




Вывернуть 3 болта.




Вытащить площадку АКБ.




Вывернуть 2 болта.



Установить кронштейн, притянуть болтами М6х40.



Установить кронштейн салона, притянуть болтами М6х12.



Выполнить отверстие в заглушке под сцепление. Провести оболочку с замковым механизмом в салон через отверстие.



Установить замковый механизм в кронштейне, притянуть его срывным болтом М8х20. **Поворотом замкового механизма добиться нулевого выступа ригеля из корпуса, проверить лёгкость работы замка.**



Затянуть срывные болты до отрыва головок.  
Одеть декоративную накладку.

