





Установка защиты OBD с KABA на Renault Fluence/ Mégane







Снять панели (Фото 2, 3). Вытащите диагностический разъем (Фото 4, 5). Соберите крепление замка (Фото 5). Использовать пластину, как закладную гайку; закрепите замок (Фото 7, 8). Закрыть разъем внутри замка (Фото 1).

Установка защиты OBD с КАВА на Renault Logan/ Sandero.



Вытащите диагностический разъем (Фото 2). Соберите крепление замка (Фото 3, 4). Закрепите замок с помощью пластины (Фото 5). Закройте разъем внутри замка (Фото 1).

Установка защиты OBD с КАВА на Renault Duster.



Вытащите диагностический разъем (Фото 2). Соберите крепление замка (Фото 3, 4). Закрепите замок с помощью пластины (Фото 5). Закройте разъем внутри замка (Фото 1).