




Снять боковую панель.




Вывернуть 2 болта, снять клавиши.



Вывернуть саморез.




Снять панель, отсоединить фишки.




Вывернуть 4 болта, снять AirBag.




Отвернуть гайку крепления рулевой колонки.




Установить верхнее крепление замка.



Отвернуть 3 гайки крепления вакуумного усилителя.




Установить нижнее крепление замка.



Завести замок за жгут проводов.



Притянуть замок к верхнему креплению.




Притянуть замок к нижнему креплению.

**Для исключения возможности запуска двигателя и перемещения рычага КПП из положения Р при заблокированной педали тормоза, отрегулировать зазор между ригелем и педалью тормоза не более 1 мм.**

Проверить легкость перемещения ригеля и педали. Затянуть срывной крепеж до отрыва головок.

**Запрещается эксплуатировать автомобиль при вставленном ключе в цилиндр замка.**



Разметить и выполнить отверстие в панели.



Собрать панели и одеть декоративное кольцо.

