






Вывернуть саморезы. Снять панель, отсоединить фишки.




Вывернуть 4 болта, снять подушку Airbag.



Установить и затянуть резьбовые втулки на шпильки вакуумного усилителя.



Вывернуть болт.




Установить площадку.



Установить инструмент для разметки панели.




Карандашом или сверлом Ø8 мм. разметить место сверления.



Выполнить отверстие Ø20 мм.



Притянуть замок к площадке срывными болтами.



**Для исключения возможности запуска двигателя и перемещения рычага КПП из положения Р при заблокированной педали тормоза, отрегулировать зазор между ригелем и педалью тормоза не более 1 мм.**

Проверить легкость перемещения ригеля и педали. Затянуть срывной крепеж до отрыва головок.

**Запрещается эксплуатировать автомобиль при вставленном ключе в цилиндр замка.**





Отрегулировать выход цилиндра из панели и затянуть указанный болт. (оптимально выход цилиндра за пределы панели- 4 мм.)



Собрать панели и одеть декоративное кольцо.

