




Снять накладку порога.



Отвернуть гайку.




Снять боковую панель.




Вывернуть болт.



Снять накладку, снять панель, отсоединить фишки.



Отвернуть 4 гайки.




Установить нижнее крепление замка.




Отвернуть гайку крепления рулевой колонки.



Притянуть верхнее крепление замка.



Притянуть замок к нижнему креплению.




Притянуть замок к верхнему креплению.

**Внимание!** **Закреть замок и с усилием продавить педаль тормоза.**


**Для исключения возможности запуска двигателя и перемещения рычага КПП из положения Р при заблокированной педали тормоза, отрегулировать зазор между ригелем и педалью тормоза не более 1 мм.**

Проверить легкость перемещения ригеля и педали. Затянуть срывной крепеж до отрыва головок.





Разметить и выполнить отверстие в панели  
Ø20 мм.



Собрать панели и одеть декоративное  
кольцо.

