



Выдернуть 3 клипсы.



Вывернуть 2 болта.



Снять боковую панель.



Вывернуть болт.



Поднять панель.



Снять панель.



Вывернуть 2 болта.




Снять панель.



Вывернуть 2 болта.




Снять панель.




Установить площадку на шпильки.
Притянуть срывными гайками.



Вывернуть болт.



Установить дополнительную пластину.



Установить блокиратор.

Внимание! **Закрывать замок и с усилием продавить педаль тормоза.**

Для исключения возможности запуска двигателя и перемещения рычага КПП из положения Р при заблокированной педали тормоза, отрегулировать зазор между ригелем и педалью тормоза не более 1 мм.

Проверить легкость перемещения ригеля и педали. Затянуть срывной крепеж.



Одеть метку и разметить панель. Выполнить в ней отверстие, одеть декоративную накладку.

