

Вывернуть 2 болта.




Снять панель, отсоединить фишки.




Снять AirBag.



Снять боковую панель.



Отвернуть гайку, снять педаль газа.



Отвернуть гайки крепления вакуумного усилителя тормозов.



Вывернуть болт.



Снять воздуховод.




Притянуть кронштейн замка.




Разметить панель при помощи трафарета.




Выполнить отверстие в панели диам. 20 мм.



Установить дополнительный флажок.



Притянуть замок срывными болтами к нижней части кронштейна.



Притянуть замок к верхней части кронштейна. Отрегулировать выход цилиндра из панели и затянуть болт М5.(оптимальный выход цилиндра за пределы панели-4 мм.)

**Для исключения возможности запуска двигателя и перемещения рычага КПП из положения Р при заблокированной педали тормоза, отрегулировать зазор между ригелем и педалью тормоза не более 1 мм.**

Проверить легкость перемещения ригеля и педали. Затянуть срывной крепеж до отрыва головок.



Собрать панели и одеть декоративное кольцо.

