



Снять боковую панель.



Вывернуть саморез.





Вывернуть саморезы.




Снять панель.



Отвернуть гайку крепления рулевой колонки.





Отвернуть 4 гайки крепления вакуумного усилителя тормозов.
Притянуть нижнее крепление замка.



Установить верхнее крепление замка.



Притянуть замок к верхнему креплению.



Притянуть замок к нижнему креплению замка.


Для исключения возможности запуска двигателя и перемещения рычага КПП из положения Р при заблокированной педали тормоза, отрегулировать зазор между ригелем и педалью тормоза не более 1 мм.

Проверить легкость перемещения ригеля и педали. Затянуть срывной крепеж до отрыва головок.

Запрещается эксплуатировать автомобиль при вставленном ключе в цилиндр замка.



Разметить и выполнить отверстие в панели Ø20 мм.



Собрать панели и одеть декоративное кольцо.

