




Отвернуть 2 клипсы.



Снять панель. Отсоединить фишки.




Отвернуть 2 гайки.




Притянуть нижнее крепление срывными гайками.



Притянуть верхнее крепление на свободную шпильку.



Притянуть замок к нижнему креплению.



Притянуть замок к верхнему креплению.

**Внимание!** **Закрывать замок и с усилием продавить педаль тормоза.**

**Для исключения возможности запуска двигателя и перемещения рычага КПП из положения Р при заблокированной педали тормоза, отрегулировать зазор между ригелем и педалью тормоза не более 1 мм.**

Проверить легкость перемещения ригеля и педали. Затянуть срывной крепеж.



Разметить и выполнить отверстие в панели.  
Обрезать панель при необходимости.



Собрать панели.

