




Открутить 2 болта, снять панель.




Вывернуть гайки крепления вакуумного усилителя.




Отвернуть гайку крепления рулевой колонки.



Притянуть нижний кронштейн срывными гайками.



Притянуть верхний кронштейн к рулевой колонке.



Притянуть верхнее и нижнее крепления замка срывными болтами.

**Внимание!** **Закрывать замок и с усилием продавить педаль тормоза.**

**Для исключения возможности запуска двигателя и перемещения рычага КПП из положения Р при заблокированной педали тормоза, отрегулировать зазор между ригелем и педалью тормоза не более 1 мм.**

Проверить легкость перемещения ригеля и педали. Затянуть срывной крепеж.



Разметить и выполнить отверстие в панели.



Собрать панели и одеть декоративное кольцо.

