



Снять панель.



Снять панель.




Вывернуть винты.




Отсоединить фишки, снять панель.




Вывернуть саморез и снять воздуховод.




Вывернуть 2 гайки.




Вывернуть винт.



Вывернуть винт.



Вывернуть винт и снять педаль газа.




Притянуть нижний кронштейн срывным болтом и 2-мя срывными гайками.



Притянуть верхний кронштейн срывным болтом.



Установить замок и притянуть срывным болтом верхнее крепление.



Притянуть срывным болтом нижнее крепление.



Притянуть срывным болтом нижнее крепление.

Внимание! **Закрывать замок и с усилием продавить педаль тормоза.**

Для исключения возможности запуска двигателя и перемещения рычага КПП из положения Р при заблокированной педали тормоза, отрегулировать зазор между ригелем и педалью тормоза не более 1 мм.

Проверить легкость перемещения ригеля и педали. Затянуть срывной крепеж.




Вырезать пластик в соответствии с картинкой.



Вырезать пластик в соответствии с картинкой.



Разметить и выполнить отверстие в панели.



Собрать панели и одеть декоративное кольцо.

