




Снять боковую панель.




Вывернуть 2 болта.




Выкрутить 2 болта.




Снять панель. Отсоединить фишки.



Выкрутить 2 гайки.




Притянуть нижнее крепление.




Вывернуть болт.



Притянуть верхнее крепление.




Притянуть замок к нижнему креплению.



Притянуть замок к верхнему креплению.

Для исключения возможности запуска двигателя и перемещения рычага КПП из положения Р при заблокированной педали тормоза, отрегулировать зазор между ригелем и педалью тормоза не более 1 мм.

Проверить легкость перемещения ригеля и педали. Затянуть срывной крепеж до отрыва головок.



Разметить и выполнить отверстие в панели.



Замок завести за провод, как показано на фото.



Собрать панели и одеть декоративное кольцо. При необходимости подрезать пластик возле педали.

