




Снять боковую панель.



Вывернуть саморез.



Снять панель.




Вывернуть саморез.



Вывернуть саморез.



Снять панель. Отсоединить фишки.




Вывернуть 3 болта. Отвести подушку в сторону.



Выкрутить 2 гайки.



Снять накладку.



Выкрутить гайку и...



...и заменить ее шестигранником L=55 мм.




Удалить шумоизоляцию.




Притянуть нижнее крепление.



Выкрутить болт крепления рулевой колонки.



Притянуть верхнее крепление.




Притянуть замок к нижнему креплению.



Притянуть замок к верхнему креплению.

Для исключения возможности запуска двигателя и перемещения рычага КПП из положения Р при заблокированной педали тормоза, отрегулировать зазор между ригелем и педалью тормоза не более 1 мм.

Проверить легкость перемещения ригеля и педали. Затянуть срывной крепеж до отрыва головок.



Разметить и выполнить отверстие в панели.



Собрать панели и одеть декоративное кольцо.

