




Снять боковую панель.




Снять панель. Отсоединить фишки.



Снять шумоизоляцию.



Выкрутить нижнюю гайку крепления вакуумного усилителя...




...и заменить ее шестигранником L=40 мм.




Выкрутить верхнюю гайку крепления вакуумного усилителя...



...и заменить ее шестигранником L=55 мм.




Притянуть нижнее крепление.



Выкрутить болт крепления рулевой колонки.



Притянуть верхнее крепление.



Притянуть замок к нижнему креплению.



Притянуть замок к верхнему креплению.

Для исключения возможности запуска двигателя и перемещения рычага КПП из положения Р при заблокированной педали тормоза, отрегулировать зазор между ригелем и педалью тормоза не более 1 мм.

Проверить легкость перемещения ригеля и педали. Затянуть срывной крепеж до отрыва головок.



Разметить и выполнить отверстие в панели.



Собрать панели и одеть декоративное кольцо.

