



Снять боковую панель.



Вывернуть саморез.




Снять панель.




Вывернуть саморез.



Вывернуть саморез.




Снять панель. Отсоединить фишки.



Выкрутить 2 гайки.



Снять накладку.




Выкрутить гайку и...



...и заменить ее шестигранником L=55 мм.




Удалить шумоизоляцию.




Притянуть нижнее крепление.




Выкрутить болт крепления рулевой колонки.



Притянуть верхнее крепление.



Притянуть замок к нижнему креплению.



Притянуть замок к верхнему креплению.

Для исключения возможности запуска двигателя и перемещения рычага КПП из положения Р при заблокированной педали тормоза, отрегулировать зазор между ригелем и педалью тормоза не более 1 мм.

Проверить легкость перемещения ригеля и педали. Затянуть срывной крепеж до отрыва головок.



Разметить и выполнить отверстие в панели.



Собрать панели и одеть декоративное кольцо.

