




Снять накладку порога.



Снять подножку.



Отвернуть гайку.




Снять панель.




Снять боковую панель.



Вывернуть саморез, снять панель.




Вывернуть болт.




Вывернуть болт.




Снять панель, отсоединить фишки.



Вывернуть 4 болта, отвести подушку в сторону.



Отвернуть 2 гайки усилителя тормозов.



Отвернуть гайку.



Установить замок. Установить муфту на рулевой вал.



Притянуть верхнее крепление замка.



Разметить и выполнить отверстие в панели.



Собрать панели и одеть декоративное кольцо.

