



Снять боковую панель.




Выкрутить саморез крепления панели под рулевой колонкой.



Снять панель, отсоединив разъёмы кнопок.




Снять панель под рулевой колонкой, отсоединив разъёмы кнопок.




Выкрутить 2 гайки крепления вакуумного усилителя.



Выкрутить болт крепления рулевой колонки.



Выполнить отверстие в каркасе передней панели.



Установить замок, притянув нижнее крепление срывными гайками.



Притянуть верхнее крепление.



Установить рулевой вал в положение «прямо». Установить блокирующую муфту, **проверить свободное вращение рулевого вала при разных регулировках положений руля** и сорвать крепеж муфты и замка.



Одеть метку и разметить панель. Выполнить в ней отверстие, одеть декоративную накладку.

