





Снять панель под рулевой колонкой,
отсоединить разъёмы кнопок.




Снять нижнюю панель.



Выкрутить 2 болта крепления рулевой
колонки.



Выкрутить болт крепления коробки
электроразъёмов.



Снять датчик педали тормоза.




Выкрутить боковой винт крепления блока.




Выкрутить нижний винт крепления блока.



Отвести блок в сторону.




Установить замок, заводя его снизу.



Притянуть заднее крепление замка.



Притянуть переднее крепление замка, установив между замков и корпусом широкую шайбу.



Установить рулевой вал в положение «прямо». Установить блокирующую муфту, проверить свободное вращение рулевого вала при разных регулировках положений руля и сорвать крепеж муфты и замка.



Одеть метку и разметить панель.
Выполнить в ней отверстие, одеть
декоративную накладку.

