



Опустить кольцо рычага КПП.



Снять накладку рычага КПП.



Выкрутить 2 винта крепления рычага КПП.
Снять ручку рычага КПП.




Снять накладку центральной панели,
отсоединив разъёмы.




Снять накладку центральной панели,
отсоединив разъёмы.




Отщелкнуть боковину.




Выкрутить болт.




Выкрутить болт крепления корпуса кулисы.



Открутить гайку крепления тяги.



Установить замок, подложив под точку крепления (болт М8) широкую шайбу, притянуть срывными болтами.



Установить флажок и притянуть срывной гайкой с шайбой, подложив широкую шайбу между флажком и тягой.



Отрегулировать положения замка и флажка.



Одеть метку. Разметить и выполнить отверстие в панели, напротив замка.
Сорвать крепёж, собрать консоль в обратном порядке, одеть декоративную накладку.

