



Выкрутить винт.



Опустить кольцо рычага КПП.




Снять накладку рычага КПП.




Выкрутить 2 винта крепления рычага КПП.




Снять накладку центральной панели, отсоединив разъёмы.



Вытащить крепление разъёма из корпуса кулисы.




Выкрутить 2 болта крепления корпуса кулисы.



Открутить гайку крепления тяги.



Установить флажок и притянуть срывной гайкой с шайбой.



Установить замок, подложив под точки крепления широкие шайбы, притянуть срывными болтами.



Разметить и выполнить отверстие с наружной стороны панели, напротив замка.



Отрегулировать положения замка и флажка, сорвать крепёж, одеть декоративную накладку.

