


Снять боковую панель.




Выкрутить 2 самореза крепления панели.



Снять панель.



Открутить 2 нижние гайки крепления каркаса педали тормоза.



Выкрутить болт крепления блока предохранителей.




Установить замок, подложив под нижние точки крепления по 2 широкие шайбы с каждой стороны. Установить муфту на рулевой вал, стянув болтами. В случае касания блокиратором муфты – убрать широкие шайбы.



Притянуть верхнюю точку крепления, подложив под крепление широкую шайбу.



Установить рулевой вал в положение «прямо». Установить блокирующую муфту, **проверить свободное вращение рулевого вала при разных регулировках положения руля**, сорвать крепёж муфты и замка.



Одеть метку.



Вырезать перегородку на панели, разметить панель и выполнить в ней отверстие, собрать в обратной последовательности и одеть декоративную накладку.





